




パソコン・スマートフォンどちらからでも弊社ホームページで過去にお届けした「トハン通信」を閲覧することができます！スマートフォンで右記QRコードを読み込めば、すぐにご確認できます！パソコンは検索で「トハン」または <http://www.paint-tohan.co.jp/>



コンクリート打放し調 ラジカル制御型シリコン樹脂塗料（水性） 関西ペイント販売(株)


# RCフェイクファンデ



新築時のようなコンクリートの風合いを蘇らせることができ、さらにラジカル制御形塗料で長期に渡り美観を維持します。模様付けは他社のような「パタパタ」ではなく、ローラー（スポンジ海綿ローラー）で仕上げることができます。



中塗りを2回施工後スポンジ海綿ローラーにてデザイン塗りをおこないます。模様を濃くしたい場合、デザイン塗りを2回行い調整します。



【塗装仕様書（溶剤下塗）】

工程	塗料・処置	所要量 (kg/m <sup>2</sup> /回)	混合比	希釈剤	希釈率 (重量%)	塗装間隔 (23℃)	塗装方法
1	下地調整						クラック、鉄筋の露出、漏水の部分に対し、適切な処置を施して下さい。劣化塗膜をケレン工具（皮スキ、ワイヤブラシ）で除去し、ホコリ、汚れを高圧水洗で取り除き清浄な面にして下さい。
2	下塗り	0.12~0.18	5/1	-	無希釈	4時間以上 7日以内	ハケ、ローラー
3	中塗①	0.13~0.23	-	上水	0~10	2時間以上 7日以内	ハケ、ローラー
4	中塗②	0.13~0.23	-	上水	0~10	2時間以上 7日以内	ハケ、ローラー
5	デザイン塗り	0.05~0.08	-	上水	20~30	2時間以上 7日以内	ハケ スポンジ海綿ローラー
6	デザイン追加塗り	0.05~0.08	-	上水	20~30	-	ハケ スポンジ海綿ローラー

※工程6のデザイン追加塗りは必要に応じて実施して下さい。  
※水性使用の場合、下塗りにアレス水性エポレジンをご使用ください。

【適応素材】 コンクリート・モルタル・窯業系サイディング  
 【荷姿】 ■RCフェイクファンデ中塗 15kg/缶  
 ■RCフェイクファンデ 16kg/缶  
 【色・艶】 カラークリヤータイプ指定色のみ（調色不可）・艶消し

【材工価格】  
 ■5工程（300㎡以上） 8650円/㎡  
 ■5工程（100㎡~300㎡未満） 11250円/㎡

ターペン可溶2液形高性能多用途エポキシシーラー

関西ペイント販売(株)

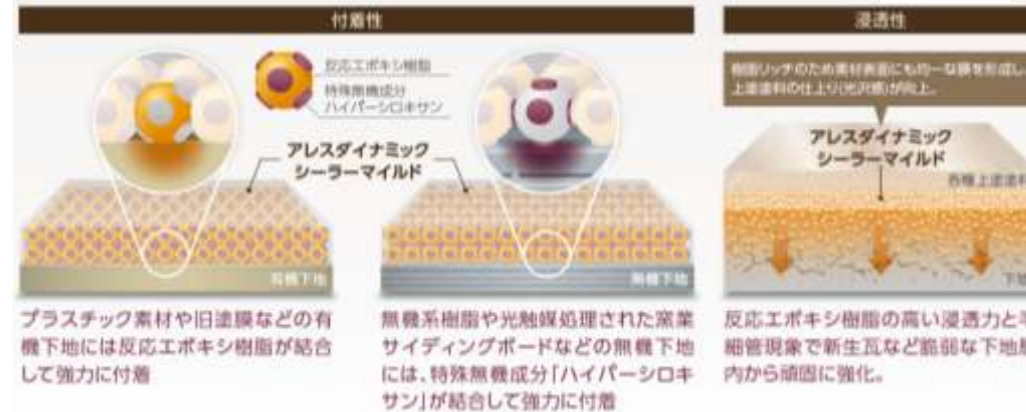
# アレスダイナミックシーラーマイルド



今まで塗装が難しかった特殊な無機下地（光触媒・無機系のサイディング等）や、ホーローにも適用可能なシーラーです！！



- 超強力な付着  
特殊無機成分が無機下地と強固に結合。窯業サイディングや無機系素材・プラスチック系素材・各種旧塗膜との付着性に優れています。
- 高い浸透性  
新生瓦などの脆弱層に深く浸透し、下地を強化します。
- 超強力な付着  
素材表面に均一な膜を形成するため、高い浸透性を持ちながら、上塗りの仕上がりが向上します。



【適応素材】 コンクリート・モルタル・PC板（軽量PC板は不可）  
 フッ素塗装面・GRC板・フレキシブル板・押出成型板  
 ホーロー面・FRP・塩ビ板・アクリルシリコン面・磁器タイル面  
 （ラスタータイル面は不可）・新生瓦・波型スレート

【荷姿】 15kg（主材：12.5kg、硬化剤：2.5kg）  
 【塗布量】 0.1kg~0.2kg/㎡ 75㎡~150㎡/セット  
 【色】 白（N-85近似）、透明（淡黒色透明）  
 【材工価格】 ※300㎡以上基準 890円/㎡

カチオン系アクリルポリマーセメントモルタル

菊水化学工業株式会社

# キクスイ カチオン極(きわみ)



欠損充填、凹凸面から薄塗まで幅広い用途でご使用できます！

【特徴】  
 混和液の量を調整することで、薄塗から欠損補修まで幅広く施工可能。  
 （標準塗厚：0~50mm）  
 耐溶剤型で、溶剤系仕上材の下地に使用できる。  
 早強タイプなので短期間で強度を発現！



欠損充填から薄塗まで、用途に合わせた道具で施工ができます。

■施工可能面積※粘度は混和液にて調整。水は使用厳禁。

粉体	配合		施工可能面積	
	薄塗	厚塗	1mm厚	5mm厚
12kg	約3.8kg	約3.5kg	約9.5㎡	約1.9㎡
	約3.2kg		50mm厚	約0.19㎡



【用途】 一般建築物の内外装の下地調整  
 欠損補修（~50mm厚まで）  
 【適用下地】 コンクリート・モルタル・ブロック・ALC  
 【荷姿】 16kgセット（主材12kg 混和液4kg）  
 【希釈】 無希釈※粘度調整は混和液のみで行ってください。水は使用厳禁。  
 【設計価格】 ※材料のみ 7800円/セット





パソコン・スマートフォンどちらからでも弊社ホームページで過去にお届けした「トハン通信」を閲覧することができます！スマートフォンで右記QRコードを読み込めば、すぐにご確認できます！パソコンは検索で「トハン」または <http://www.paint-tohan.co.jp/>



木部・金属のバリ取りに最適！

## 薄～い不織布研磨シート

①大塚刷毛製造株式会社



厚さわずか**1ミリ**!!  
適度なクッション性でスクラッチが入りにくく作業しやすいちょうどいい硬さ。  
密度が濃く、ほつれにくい。  
安心のメイド イン ジャパン

【材質】ナイロン不織布（研磨粒子付き）  
【サイズ】75mm x 115mm  
【厚み】1mm  
【粒度】#80相当 / #120相当 / #240相当 / #400相当  
【入数】2枚入り/パック  
【価格】500円/2枚入パック ※税別途  
10000円/箱(20パック入) ※税別途

洗浄機を長持ちさせるためのポイント

## 冬季における洗浄機の扱い方 その②



■冬場は昼と夜の温度差が激しいので、タンク内のガソリンが少ないと結露が発生して、ガソリンに水が混じってしまい、エンジンがかからなくなる可能性があります。  
さらには、長期間使用していないと、溜まった水が原因でガソリンタンク内が錆びてしまいますので、ご注意ください。

まだまだ寒い時期が続きますので洗浄機をご使用後、保管する前に必ずガソリンを満タンにして保管してください。

Q.もし、溜まった水が原因でエンジンがかからないときは・・・  
A.ガソリンタンク内の底を見ると、分離した水が底に溜まっているのが目視できますので、給油ポンプ等で吸い出してください。  
キャブレター内の底にも水が溜まります。プラスドライバーでネジを緩めてあげると水が混じったガソリンが排出できます。その際は燃料コックを必ず閉めてください。  
※キャブレターは洗浄機のエンジン側にあります。  
ご不明な点等ございましたら、担当営業までお問い合わせください。



日脚伸び立春の候、貴社におかれましては、ますますご隆盛のこととお喜び申し上げます。  
※誠に勝手ながら2月は土曜日が全て休業となります。  
朝8:00～10:00まで、電話番・御来社お引き取りにて対応させていただきます。  
大変ご迷惑をお掛け致しますが宜しくお願い致します。



2023年 2月

こころ一色、色いろいろ 塗料のトハン

日	月	火	水	木	金	土
			1	2	3	4 トハン休日
5	6	7	8	9	10	11 建国記念の日
12	13	14	15	16	17	18 トハン休日
19	20	21	22	23 天皇誕生日	24 第31回トハン会 オンライン講習会	25 トハン休日
26	27	28				3日 節分 4日 立春 11日 建国記念の日 19日 雨水 27日 天皇誕生日

2023年 3月

こころ一色、色いろいろ 塗料のトハン

日	月	火	水	木	金	土
			1	2	3	4 ■A■
5	6	7	8	9	10	11 ■B■
12	13	14	15	16	17	18 ■A■
19	20	21 ■B■	22	23	24 第32回トハン会 オンライン講習会	25 ■B■
26	27	28	29	30	31	6日 節分 18日 彼岸入 21日 春分の日・春分